



K.B.Z.B./Vlaamse Zwemfederatie  
**PROV. WEST-VLAANDEREN**

## **JAARVERSLAG 2004**

**ZWEMMEN**



**KUNSTZWEMMEN**



**WATERPOLO**



**SCHOONSPRINGEN**

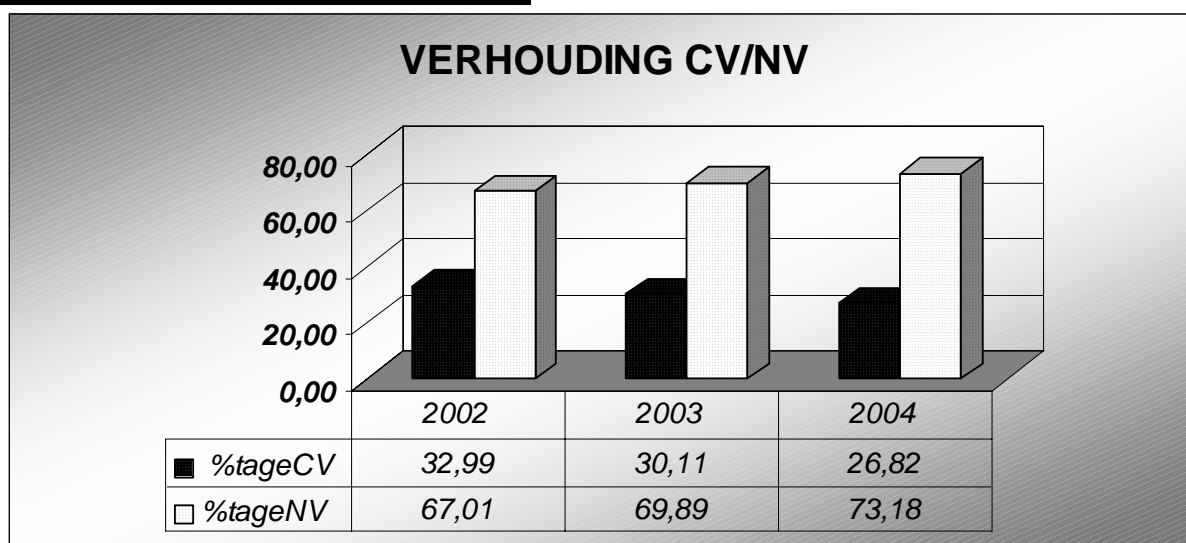


- I. Aangesloten clubs en ledenaantallen**
- II. Nieuwe/uittredeende clubs**
- III. Vergaderingen**
- IV. Organisaties door de provincie**
- V. Prestaties**
- VI. Officials: opleidingen en benoemingen**
- VII. Propaganda**

I. AANGESLOTEN CLUBS EN LEDENTALLEN

CLUB	2002			2003			2004			evolutive 2002=100%
	CV	NV	TOT	CV	NV	TOT	CV	NV	TOT	
BYK	53	9	62	51	6	57	48	11	59	95,16
BZK	180	242	422	195	178	373	203	193	396	93,84
BZV	91	290	381	89	280	369	67	288	355	93,18
COAST	48	0	48	138	0	138	142		142	295,83
DMI	37	204	241	5	235	240	3	236	239	99,17
DZV	54	45	99	53	53	106	43	75	118	119,19
IKZ	53	163	216	56	228	284	46	348	394	182,41
IZV	37	93	130	36	81	117	37	252	289	222,31
KORF	58	98	156	52	59	111	38	108	146	93,59
KVO	26	27	53	26	13	39	27	13	40	75,47
KZA	3	126	129	3	110	113	3	91	94	72,87
KZK	250	581	831	249	596	845	230	663	893	107,46
MZK	54	176	230	52	97	149	49	137	186	80,87
NZV	32	57	89	25	44	69	4	7	11	12,36
OK	194	25	219	28	193	221	25	138	163	74,43
ROSC	170	202	372	104	217	321	100	226	326	87,63
RYSC	31	97	128	28	161	189	22	230	252	196,88
RZV	45	124	169	37	0	37	38	176	214	126,63
SKF	81	72	153	79	83	162	85	62	147	96,08
TZK	38	0	38	42	0	42	61		61	160,53
TZT	46	0	46	38	0	38	51		51	110,87
UZKZ	108	133	241	104	138	242	89	141	230	95,44
VZV	39	176	215	4	185	189	4	195	199	92,56
WNB	7	334	341	6	338	344	6	272	278	81,52
WPK	16	1	17	16	1	17	16	1	17	100,00
WPW	44	9	53	57	25	82	69	32	101	190,57
WZC	35	109	144	19	125	144	19	126	145	100,69
ZB	57	242	299	62	238	300	69	196	265	88,63
ZTB	21	0	21	19	0	19	27		27	128,57
ZTZ	46	334	380	51	318	369	47	334	381	100,26
<b>TOTALEN</b>	<b>1954</b>	<b>3969</b>	<b>5923</b>	<b>1724</b>	<b>4002</b>	<b>5726</b>	<b>1668</b>	<b>4551</b>	<b>6219</b>	<b>105,00</b>

	2002	2003	2004
%tageCV	32,99	30,11	26,82
%tageNV	67,01	69,89	73,18
totaal	100	100	100



## **II. NIEUWE EN UITTREDENDE CLUBS**

In 2004 voegden zich geen nieuwe clubs bij de West-Vlaamse familie van de Vlaamse Zwemfederatie. 1 Club, namelijk de Kuurnse zwemclub Albatros (KZA), “trad uit”.

## **III. VERGADERINGEN**

Naast de Algemene Statutaire Vergadering van 17 april en de Kalenderzitting van 19 november vonden in 2004 acht provinciale bestuursvergaderingen plaats (17januari,20maart,08april,05juni,3juli,18 september, 23 oktober, en 27 december).

Het provinciaal bestuur nam dd 13.11.2004 eveneens deel aan het interdistrictoverleg dat doorging in Lommel (Liimburg).

## **IV. ORGANISATIES**

### **A. PROVINCIALE A-KAMPIOENSCHAPPEN**

Het Provinciaal Bestuur stond in voor de organisatie van de Provinciale A-Kampioenschappen met volgende participatiegraad:

#### PROVINCIALE A-KAMPIOENSCHAPPEN

DATUM	PLAATS	AANTAL	
		zwemmers	starts
11 jan.	Kortrijk	180	301
1 febr.	Brugge	190	358
8 febr.	Brugge	186	353
21 mrt.	Brugge	360	717
03 okt.	Brugge	45	88
24 okt.	Kortrijk	67	67
11 nov.	Kortrijk	63	63
totaal	W.VL	1091	1947

Evolutie aantal individuele inschrijvingen:

2002: 2106 (100,00%)

2003: 1973 ( 93,68%)

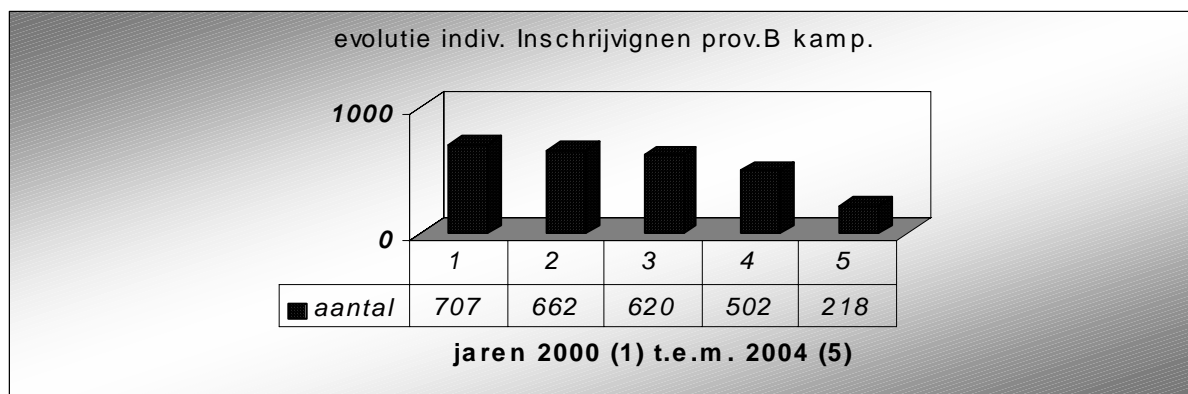
**2004: 1091 ( 51,80%)**

**B. PROVINCIALE B-KAMPIOENSCHAPPEN**

Door de plaatselijke clubs werden met ondersteuning van het Provinciaal Bestuur de B-kampioenschappen georganiseerd:

- 13 november : 1<sup>ste</sup> dag te Tielt (Z.T.Z.)
- 14 november : 2<sup>de</sup> dag te Tielt (Z.T.Z.)

Ook hier stellen we,andermaal, een serieuze terugloop van het aantal deelnemers vast:



**C. INTERCLUBTORNOOI "HENRI LECLUYSE"**

Door de West-Vlaamse clubs werd met ondersteuning van het Provinciaal Bestuur het over 7 dagen lopend West-Vlaams Interclubtoernooi "Henri Lecluyse" georganiseerd.

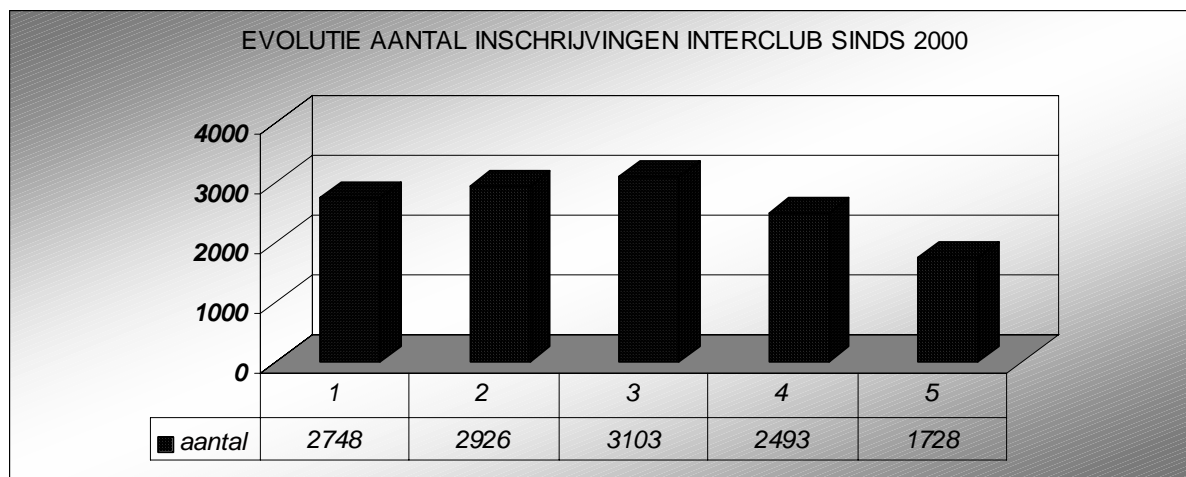
Een overzicht van de data,locaties en individuele deelnames:

	datum	plaats	aantal zw.
DAG 1	24 jan.	waregem	272
DAG 2	15 febr.	tielt	238
DAG 3	4 apr.	menen	250
DAG 4	9 mei	roeselare	239
DAG 5	26 sept.	zwevegem	220
DAG 6	31 okt.	tielt	257
DAG 7	5 dec.	zwevegem	252

totaal 1728

**Evolutie aantal individuele deelnames:**

jaar	aantal	%tage
2000 (1)	2748	<b>100,00</b>
2001 (2)	2926	<b>106,48</b>
2002 (3)	3103	<b>106,05</b>
2003 (4)	2493	<b>80,34</b>
2004 (5)	1728	<b>69,31</b>



## **D. ANDERE**

Deelname aan interdistrictwedstrijd dd 01.05.2004 in Charleroi.

Deelname aan de Doe.Aan.Sportbeurs.in de Kotrijkse XPO hallen dd 24,25 en 28 juni 2004.

Deelname aan Driekamp dd 17.10.2004 in Zeeland.

Coörganisatie met Oost-Vlaanderen van 5 Future Team trainingen (22 geselecteerden).

## **V. Prestaties**

Opnieuw behaalden onze atleten in de diverse takken van de watersport mooie resultaten. Op het gevaar af iemand te vergeten sommen we de diverse prestaties en atleten/clubs hier niet op.

Ten bewijze van de geleverde prestaties onder meer de vaststelling dat we bij het zwemmen in 2004 zomaar eventjes 42 provinciale recordverbeteringen mochten noteren. Zo werden een aantal records van o.a. S.Maene en B. Becue van de recordtabellen gezwommen.

De provinciale selectie behaalde een tweede plaats na de Oost-Vlaamse ploeg in de traditionele driekamp.

Tijdens de interdistrictwedstrijd die op 1 mei doorging in Charleroi behaalden we zowel bij de meisjes, de jongens als in de totaalstand een mooie derde plaats na de ploegen van Liège-Namur-Luxembourg en Antwerpen, maar voor Oost-Vlaanderen. Vooral de overwinning in de 10x50 meter vrije slag jongens zal nog lang in het geheugen van de deelnemende zwemmers en supporters gegrift blijven.

Een mannenteam uit het kunstzwemmen slaagde er in "in the picture te komen" bij de nationale TV zenders.

De diverse prestaties van de west-vlaamse atleten/clubs kunnen geconsulteerd worden op de website van de provincie (<http://users.skynet.be/zwemfed-wvl/>), de daaraan verbonden links (o.a. <http://www.zwemfed.be>) en/of in de zwemecho.

## **VI. Officials: opleidingen en benoemingen**

In 2004 mochten we in onze provincie 08 nieuwe officials "TAK 2's" "verwelkomen, 1 persoon werd "gepromoveerd" naar "TAK1" terwijl we 1 nieuwe Kamprechter (K2) op provinciaal niveau mochten verwelkomen.

## **VII. PROPAGANDA**

In 2004 werden door onze provincie 9072 zwembrevetten en 5643 schildjes van de KBZB-Nationale Propagandacommissie verdeeld. Dit betekent voor het tweede jaar op rij een forse stijging (8935 in 2002, 11020 in 2003 en in 2004 in totaal 14715)

Dominique VANHONACKER  
Secretaris West-Vlaanderen  
056/64.76.10  
dominique.vanhonacker1@skynet.be